



Secretaria da Agricultura, Pecuária, Produção Sustentável e Irrigação  
Departamento de Defesa Vegetal  
Divisão de Insumos e Serviços Agropecuários  
Seção de Agrotóxicos

# **MANUAL DE ACESSO AO SIG@ PARA PROFISSIONAIS QUE EMITEM RECEITA AGRONÔMICA**



**Sistema Integrado de Gestão de Agrotóxicos**



Secretaria da Agricultura, Pecuária, Produção Sustentável e Irrigação  
Departamento de Defesa Vegetal  
Divisão de Insumos e Serviços Agropecuários  
Seção de Agrotóxicos

1. CADASTRO DO PROFISSIONAL NO SISTEMA.....	3
2. LOGIN E SENHA DE ACESSO .....	3
3. ACESSO À PÁGINA INICIAL DO SIG@ .....	3
4. IMPORTANTE ANTES DA EMISSÃO DA RECEITA .....	5
5. ACESSO AO SISTEMA COM SENHA .....	10
6. PESQUISAR RECEITA EMITIDA .....	14
7. PREENCHER E EMITIR NOVA RECEITA .....	16
7.1 Preenchimento das Recomendações Técnicas da Receita Agronômica .....	19
7.2 Reimpressão da Receita Agronômica .....	27
7.3 Cancelamento de Receita Agronômica.....	29
8. ANEXO I.....	31
9. ANEXO II.....	32
10. ANEXO III.....	35



Secretaria da Agricultura, Pecuária, Produção Sustentável e Irrigação  
Departamento de Defesa Vegetal  
Divisão de Insumos e Serviços Agropecuários  
Seção de Agrotóxicos

## 1. CADASTRO DO PROFISSIONAL NO SISTEMA

O profissional deverá estar habilitado perante o CREA (Conselho Regional de Engenharia e Agronomia) ou CFTA (Conselho Federal dos Técnicos Agrícolas) para emissão de receita agronômica.

Para obtenção da senha de acesso é necessário o envio do formulário do ANEXO I devidamente preenchido para o e-mail [siga@agricultura.rs.gov.br](mailto: siga@agricultura.rs.gov.br).

**ATENÇÃO:** O e-mail a ser informado no formulário deve ser o e-mail particular do profissional.

## 2. LOGIN E SENHA DE ACESSO

O **login** de acesso é o **CPF** do profissional.

A senha inicial gerada pelo sistema é enviada para o e-mail cadastrado. No primeiro acesso, com a senha provisória, o sistema solicitará a troca da mesma para uma senha particular.

## 3. ACESSO À PÁGINA INICIAL DO SIG@

Na página da Secretaria da Agricultura, Pecuária, Produção Sustentável e Irrigação (<http://www.agricultura.rs.gov.br/inicial>).



Secretaria da Agricultura, Pecuária, Produção Sustentável e Irrigação  
Departamento de Defesa Vegetal  
Divisão de Insumos e Serviços Agropecuários  
Seção de Agrotóxicos

A captura de tela do site fs.gov.br mostra o cabeçalho com o logo da Secretaria da Agricultura, Pecuária, Produção Sustentável e Irrigação. O menu principal inclui: A Secretaria, Departamentos, Serviços, Informações, Políticas públicas, Comunicação e PRODUTOR ONLINE. O banner principal anuncia a 'Fenasoja é lançada em comemoração ao centenário da chegada do grão ao Brasil', com uma imagem de uma apresentação e o texto 'Feira ocorre de 17 a 26 de maio em Santa Rosa, que é conhecido como o berço nacional da soja'. Abaixo do banner, há uma seção 'Serviços' com quatro botões: Carta de Serviços, Defesa Animal, Defesa Vegetal e SUPERA ESTIAGEM - Editais. A seção 'Notícias' apresenta três artigos: 'Agricultura vai trabalhar em regime de sobrevivência no feriado do Dia do Trabalhador', 'Produtos à base de ervamate movimentam o mercado gaúcho' e 'Segunda etapa do programa de irrigação do Estado é divulgada para regionais da Emater'. Na seção 'Sistemas', há uma lista de sistemas com uma seta vermelha apontando para o link 'SIG@'.

Clique no link do sistema, conforme indicado pela seta vermelha.



Secretaria da Agricultura, Pecuária, Produção Sustentável e Irrigação  
Departamento de Defesa Vegetal  
Divisão de Insumos e Serviços Agropecuários  
Seção de Agrotóxicos

SECRETARIA DA AGRICULTURA, PECUÁRIA, PRODUÇÃO SUSTENTÁVEL E IRRIGAÇÃO

GOV RS

Buscar

A Secretaria - Departamentos - Serviços - Informações - Políticas públicas - Comunicação - PRODUTOR ONLINE

SUPERA ESTIAGEM - Editais

VOCÊ ESTÁ AQUI: Inicial > Serviços > Defesa Vegetal > SIG@

Voltar Imprimir



## SIG@

Sistema Integrado de Gestão de Agrotóxicos

Link para Acesso ao SIG@	Acesso ao sistema com senha	+
Instrução Normativa SIG@	Legislação sobre o sistema	+
Especificações Técnicas para Compatibilização de Sistemas Eletrônicos com o SIG@	Modelos de arquivos de upload	
Manuais e Tutoriais	Manuais e tutoriais em vídeo para uso do sistema	+
Formulários e Requerimentos	Documentos para acesso e alterações no sistema	+
Consulta Pública de Agrotóxicos Autorizados no RS	Pesquisa dos agrotóxicos autorizados para uso e comércio	
Dúvidas Frequentes	Outras informações sobre o sistema	+

Clique na sanfona desejada conforme explicação em vermelho.

#### 4. IMPORTANTE ANTES DA EMISSÃO DA RECEITA

Para facilitar o correto preenchimento da receita agrônômica recomendamos o acesso à **consulta pública de agrotóxicos autorizados no RS**. Na consulta pública estão disponíveis todas as informações dos agrotóxicos autorizados para uso e comércio no RS no momento da pesquisa. É importante salientar que o SIG@ é um sistema dinâmico e atualizado constantemente, portanto a consulta pública reflete essas atualizações do sistema.



Secretaria da Agricultura, Pecuária, Produção Sustentável e Irrigação  
Departamento de Defesa Vegetal  
Divisão de Insumos e Serviços Agropecuários  
Seção de Agrotóxicos

Para acessar a **consulta pública** digite o endereço abaixo na barra do navegador de internet (<https://secweb.procergs.com.br/sdae/consultaPublica/SDA-ConsultaPublica-ProdutoAgrotox-Pesquisar.jsf>).

Pesquisa de Produtos

Pesquisar

Marca Comercial:

Titular do Registro:

CNPJ:

Nº Cadastro FEPAM:

Nº Processo FEPAM:

Nº Registro MAPA:

Classe:

Tecnologia de Aplicação:

Classificação Ambiental:

Classificação Toxicológica:

Ingrediente Ativo:

Praga:

Cultura:

Para pesquisar é necessário **preencher um ou mais critérios de pesquisa** e clicar em **Pesquisar**.

Para obter uma lista de todos os produtos agrotóxicos basta deixar os campos em branco e clicar diretamente em **Pesquisar**.

Nos campos em que aparece o botão é necessário digitar no mínimo 3 letras do critério da pesquisa e clicar no botão para confirmar o critério e depois clicar em Ok. Para apagar um critério de pesquisa destes campos clique no botão .

**ATENÇÃO:** Caso o produto agrotóxico (nome = marca comercial) desejado não apareça na pesquisa é porque naquele momento o uso e comércio deste não está autorizado no RS.



Secretaria da Agricultura, Pecuária, Produção Sustentável e Irrigação  
Departamento de Defesa Vegetal  
Divisão de Insumos e Serviços Agropecuários  
Seção de Agrotóxicos

← → ↻ 🔍 secweb.procergs.com.br/sdae/consultaPublica/SDA-ConsultaPublica-ProdutoAgrotox-Pesquisar.jsf 🖨️ ★ ⋮

Lista de Produtos 🖨️ Fechar

Marca comercial	Titular do Registro	CNPJ	Nº Cadastro FEPAM	Nº Registro MAPA
<a href="#">PROGIBB 400</a>	EMICAL BRASIL INDUSTRIA QUIMICA S.A.	07.467.822/0001-26	92/2021	11912
<a href="#">Applaud 250</a>	Nicklino Do Brasil Agroquímicos Ltda.	20.664.619/0001-08	00408 / 2023	04097
<a href="#">Centurion</a>	UPL DO BRASIL IND. E COM. DE INSUMOS AGROPECUÁRIOS S.A.	02.974.733/0001-52	175/2022	2910
<a href="#">Kaligreen</a>	UPL DO BRASIL IND. E COM. DE INSUMOS AGROPECUÁRIOS S.A.	02.974.733/0001-52		09101
<a href="#">GLI-UP 480 SL</a>	CROPChem LTDA	03.625.679/0001-00	319/2023	013507
<a href="#">BORNEO</a>	SUMITOMO CHEMICAL BRASIL INDUSTRIA QUIMICA S.A.	07.467.822/0001-26		02107
<a href="#">CARTAP BR 500</a>	SUMITOMO CHEMICAL BRASIL INDUSTRIA QUIMICA S.A.	07.467.822/0001-26	120/2021	00538696
<a href="#">CORDIAL 100</a>	SUMITOMO CHEMICAL BRASIL INDUSTRIA QUIMICA S.A.	07.467.822/0001-26		05398
<a href="#">DANIMEN 300 EC</a>	SUMITOMO CHEMICAL BRASIL INDUSTRIA QUIMICA S.A.	07.467.822/0001-26		01678591
<a href="#">PANZER 250 WDG</a>	CROPChem LTDA	03.625.679/0001-00	219/2023	05304
<a href="#">DIPEL</a>	SUMITOMO CHEMICAL BRASIL INDUSTRIA QUIMICA S.A.	07.467.822/0001-26	00368/2021	00291
<a href="#">DIPEL WG</a>	SUMITOMO CHEMICAL BRASIL INDUSTRIA QUIMICA S.A.	07.467.822/0001-26	63/2021	004707
<a href="#">DIPEL WP</a>	SUMITOMO CHEMICAL BRASIL INDUSTRIA QUIMICA S.A.	07.467.822/0001-26	332/2021	00858901
<a href="#">Direct</a>	MONSANTO DO BRASIL LTDA	64.858.525/0001-45	233/2022	6199
<a href="#">HELMSTAR PLUS</a>	HELM DO BRASIL MERCANTIL LTDA.	47.176.755/0001-05	00285 / 2023	05813

Nenhum critério selecionado.  
Total de registros: 1811  
| 1 | [próxima](#)

Para abrir a ficha do produto clique em cima da marca comercial (**em azul e sublinhado**), indicado pela seta vermelha.

No rodapé é possível verificar o total de produtos encontrados conforme critérios de pesquisa e também aparece o botão de rolagem das páginas (**próxima**) e a lista de seleção das páginas.

Para **imprimir** a pesquisa basta clicar em .



Secretaria da Agricultura, Pecuária, Produção Sustentável e Irrigação  
Departamento de Defesa Vegetal  
Divisão de Insumos e Serviços Agropecuários  
Seção de Agrotóxicos

← → ↻ secweb.procergs.com.br/sdae/consultaPublica/SDA-ConsultaPublica-ProdutoAgrotox-Listar.jsf 🔍 ☆ ⋮

**Consulta Produto**

[Emitir Ficha](#) [Pesquisar](#) [Fechar](#)

Identificação Composição Indicações de Uso Aplicação MIP/MEP

Marca Comercial: PROGIBB 400  
Nº Cadastro FEPAM: 92/2021 Val. FEPAM: 26/02/2026  
Nº Processo FEPAM: 804-0567/21-1  
Nº Registro MAPA: 11912  
CNPJ: 07.467.822/0001-26  
Titular do Registro: SUMITOMO CHEMICAL BRASIL INDUSTRIA QUIMICA S.A.

**Classes do Produto**

Classes	Classe(s) Associada(s)
Acaricida Adjuvante Agente Biológico de Controle Ativador de planta Bactericida Cupinicida Desfolhante Espalhante adesivo Espalhante/diluyente	Regulador de Crescimento

Tecnologia de Aplicação: Tratamento de sementes/aplicação foliar  
Classificação Toxicológica: NÃO CLASSIFICADO  
Classificação Ambiental: IV - Produto Pouco Perigoso ao Meio Ambiente  
Modo de Ação: Regulador de Crescimento  
Compatibilidade: não se recomenda a mistura de ProGibb 400 com outros produtos  
Inflamável: Não  
Corrosivo: Não

**Embalagem do Produto:**

Saco plástico, metalizado e papel de 25g (c/ 10 sacos de 2,5g); 50g (c/ 20 sacos de 2,5g); 100; 200; 250; 500g; Saco plástico, metalizado e papel de 1; 1,5; 2; 3; 5; 10 e 15Kg Envelope de papel de 25g (c/ 10 sacos de 2,5g); 50g (c/ 20 sacos de 2,5g); 100; 200; 250g; Bombona plástica de 3; 5; 10 e 15 Kg; Caixa papelão - 25g (c/ 10 sacos de 2,5g); 50g (c/ 20 sacos de 2,5g); 100 e 200g; Frasco plástico de 100; 200; 250; 500g; Frasco plástico de 1; 1,5; 2Kg; Saco plástico, metalizado e papel de 250g; Saco plástico, metalizado e papel de 250g (c/ 20 sacos de 12,5g); Envelope de papel de 250g (c/ 20 sacos de 12,5g); Caixa de papelão de 250g (c/ 20 sacos de 12,5g)

**Observação:**

ProGibb 400 é um regulador de crescimento vegetal de ocorrência natural que ativa vários processos de desenvolvimento na planta. ProGibb 400 é recomendado para:

- **Abacaxi:** sua utilização no abacaxi aumenta o tamanho e peso dos frutos, resultando em maiores produtividades da cultura. Além disso, também atrasa a colheita, permitindo ao produtor escalonar a colheita de acordo com a disponibilidade de mão-de-obra.
- **Arroz:** tratamento das sementes para acelerar e aumentar a emergência e desenvolvimento das plantas.
- **Azevém como Pastagem:** sua utilização é recomendada para estimular o desenvolvimento e produtividade de massa verde e massa

A **ficha do produto** será aberta na aba identificação. Caso queira consultar outras informações sobre o produto basta clicar na aba de interesse.

**ATENÇÃO:** Recomendamos a abertura da aba **Indicações de Uso** a fim de verificar o nome da cultura, praga (nome científico e nome comum), intervalo da dose, volume de calda terrestre e aéreo, intervalo de aplicação, intervalo de segurança e observações indicadas pelo fabricante.





Secretaria da Agricultura, Pecuária, Produção Sustentável e Irrigação  
Departamento de Defesa Vegetal  
Divisão de Insumos e Serviços Agropecuários  
Seção de Agrotóxicos

← → ↻ 🔍 secweb.procergs.com.br/sdae/consultaPublica/SDA-ConsultaPublica-ProdutoAgrotox-Listar.jsf 🔍 ☆ ⋮

Consulta Produto

Emitir Ficha Pesquisar Fechar

Identificação Composição Indicações de Uso Aplicação MIP/MEP

Cultura	Praga(Nome Científico)	Praga(Nome Comum)	Dose(Intervalo)	Volume da calda Terrestre	Volume da calda Aéreo	Intervalo Aplicação	Intervalo Segurança	Observação
<a href="#">Algodão</a>	Ramularia areola	Falso oídio, Mancha de ramularia, ramulária	0,2 a 0,2 l/ha	70 a 150 l/ha	20 a 40 l de calda/ha	14	30	...
<a href="#">Café</a>	Cercospora coffeicola	Mancha-de-olho-pardo, Cercosporiose	0,25 a 0,25 l/ha	400 a 500 l/ha		40-45	30	...
<a href="#">Café</a>	Hemileia vastatrix	Ferrugem-do-cafeeiro, Ferrugem	0,6 a 0,6 l/ha	400 a 500 l/ha		2	30	...
<a href="#">Café</a>	Hemileia vastatrix	Ferrugem-do-cafeeiro, Ferrugem	0,25 a 0,4 l/ha	400 a 500 l/ha		40-45	30	...
<a href="#">Cevada</a>	Puccinia hordei	Ferrugem da folha	0,2 a 0,2 l/ha	100 a 200 l/ha	20 a 40 l de calda/ha	15	30	...
<a href="#">Cevada</a>	Blumeria graminis f.sp. hordei	Oídio, Cinza	0,2 a 0,2 l/ha	100 a 200 l/ha	20 a 40 l de calda/ha	15	30	...
<a href="#">Girassol</a>	Alternaria helianthi	Mancha de alternaria	0,25 a 0,25 l/ha	100 a 150 l/ha	20 a 40 l de calda/ha	15	20	...
<a href="#">Milho</a>	Puccinia sorghi	Ferrugem, Ferrugem comum	0,2 a 0,2 l/ha	100 a 200 l/ha	20 a 40 l de calda/ha	15	15	...
<a href="#">Milho</a>	Cercospora zeae-maydis	Cercosporiose	0,2 a 0,2 l/ha	100 a 200 l/ha	20 a 40 l de calda/ha	15	15	...
<a href="#">Milho</a>	Puccinia polysora	Ferrugem, Ferrugem polisora	0,2 a 0,2 l/ha	100 a 200 l/ha	20 a 40 l/ha	2	15	...
<a href="#">Soja</a>	Phakopsora pachyrhizi	ferrugem asiática, ferrugem da soja	0,2 a 0,2 l/ha	70 a 150 l/ha	20 a 40 l de calda/ha	14	30	...
<a href="#">Soja</a>	Colletotrichum dematium truncata	antracnose	0,2 a 0,2 l/ha	70 a 150 l/ha	20 a 40 l de calda/ha	15	30	...
<a href="#">Soja</a>	Microsphaera diffusa	Oídio	0,15 a 0,15 l/ha	70 a 150 l/ha	20 a 40 l de calda/ha	15	30	...
<a href="#">Soja</a>	Cercospora kikuchii	Mancha-púrpura-da-semente, Cercosporiose (DFC), Crestamento-foliar	0,15 a 0,2 l/ha	70 a 150 l/ha	20 a 40 l de calda/ha	15	30	...
<a href="#">Soja</a>	Septoria glycines	mancha parda, septoriose	0,15 a 0,2 l/ha	70 a 150 l/ha	20 a 40 l de calda/ha	15	30	...
<a href="#">Trigo</a>	Puccinia triticina	Ferrugem da folha	0,25 a 0,25 l/ha	100 a 200 l/ha	20 a 40 l de calda/ha	20	30	...
<a href="#">Trigo</a>	Drechslera tritici-repentis	Mancha-bronzeada-da-folha, Mancha-amarela	0,25 a 0,25 l/ha	100 a 200 l/ha	20 a 40 l de calda/ha	15 - 20	30	...
<a href="#">Trigo</a>	Blumeria graminis f.sp. tritici	Oídio, Cinza	0,25 a 0,25 l/ha	100 a 200 l/ha	20 a 40 l de calda/ha	15-20	30	...

**ATENÇÃO:** Para o preenchimento da receita e localização do produto selecionado, caso a receita seja preenchida diretamente no SIGA, o sistema exige a indicação da cultura e da praga exatamente como cadastrado na ficha (inclusive em letra maiúscula e com pontuação).



Secretaria da Agricultura, Pecuária, Produção Sustentável e Irrigação  
Departamento de Defesa Vegetal  
Divisão de Insumos e Serviços Agropecuários  
Seção de Agrotóxicos

## 5. ACESSO AO SISTEMA COM SENHA

Para acessar o sistema digite o endereço abaixo na barra do navegador de internet (<https://secweb.procergs.com.br/sdae/soe/PRSoeLogon.jsp>).

A captura de tela mostra a interface de login do sistema. No topo, há o logotipo do SDAE e o título "Sistema de Defesa Agropecuária". Abaixo, um formulário com o título "Identifique-se para acessar o site". O formulário contém campos para "CPF:" e "Senha:", com um link "Esqueci minha senha" ao lado do campo de senha. Um botão "Entrar" está posicionado abaixo dos campos. Na base do formulário, há o texto "PROCERGS SOE - Controle de Acesso e Segurança" e um link "Ajuda". Abaixo do formulário, há informações de contato: "Secretaria da Agricultura, Pecuária e Agronegócio", "Avenida Getúlio Vargas, 1384", "Porto Alegre RS", "CEP 90150-900", "(51) 3288-6200" e "http://www.saa.rs.gov.br/".

Informe seu **CPF** e **senha** e clique em **Entrar**.

**OU**

O sistema também poderá ser acessado na página da Secretaria da Agricultura, Pecuária, Produção Sustentável e Irrigação (<http://www.agricultura.rs.gov.br/inicial>).



Secretaria da Agricultura, Pecuária, Produção Sustentável e Irrigação  
Departamento de Defesa Vegetal  
Divisão de Insumos e Serviços Agropecuários  
Seção de Agrotóxicos

A captura de tela do site fs.gov.br mostra o cabeçalho com o logo da Secretaria da Agricultura, Pecuária, Produção Sustentável e Irrigação. O menu principal inclui: A Secretaria, Departamentos, Serviços, Informações, Políticas públicas, Comunicação e PRODUTOR ONLINE. O banner principal anuncia a 'Fenasoja é lançada em comemoração ao centenário da chegada do grão ao Brasil', ocorrendo de 17 a 26 de maio em Santa Rosa. Abaixo do banner, há uma seção de 'Serviços' com botões para 'Carta de Serviços', 'Defesa Animal', 'Defesa Vegetal' e 'SUPERA ESTIAGEM - Editais'. A seção 'Notícias' apresenta três artigos: 'Agricultura vai trabalhar em regime de sobrevivência no feriado do Dia do Trabalhador', 'Produtos à base de ervamate movimentam o mercado gaúcho' e 'Segunda etapa do programa de irrigação do Estado é divulgada para regionais da Emater'. Na seção 'Sistemas', há uma lista de ferramentas, com uma seta vermelha apontando para o link 'SIG@'.

Clique no link do sistema, conforme indicado pela seta vermelha.



Secretaria da Agricultura, Pecuária, Produção Sustentável e Irrigação  
Departamento de Defesa Vegetal  
Divisão de Insumos e Serviços Agropecuários  
Seção de Agrotóxicos

rs.gov.br NOTÍCIAS SERVIÇOS CENTRAL DO CIDADÃO TRANSPARÊNCIA SECRETARIAS E ÓRGÃOS DIÁRIO OFICIAL >> CORONAVÍRUS <<

Conteúdo [1] Menu [2] Busca [3] Acessibilidade Produtor Online Contraste Fale conosco Mapa do site

SECRETARIA DA AGRICULTURA, PECUÁRIA, PRODUÇÃO SUSTENTÁVEL E IRRIGAÇÃO

GOV RS

Buscar

A Secretaria - Departamentos - Serviços - Informações - Políticas públicas - Comunicação - PRODUTOR ONLINE

SUPERA ESTIAGEM - Editais

VOCÊ ESTÁ AQUI: Inicial > Serviços > Defesa Vegetal > SIG@

[← Voltar](#) [Imprimir](#)



## SIG@

Sistema Integrado de Gestão de Agrotóxicos

Link para Acesso ao SIG@



Clique na aba Link para Acesso ao SIG@, conforme indicado pela seta.

rs.gov.br NOTÍCIAS SERVIÇOS CENTRAL DO CIDADÃO TRANSPARÊNCIA SECRETARIAS E ÓRGÃOS DIÁRIO OFICIAL >> CORONAVÍRUS <<

Conteúdo [1] Menu [2] Busca [3] Acessibilidade Produtor Online Contraste Fale conosco Mapa do site

SECRETARIA DA AGRICULTURA, PECUÁRIA, PRODUÇÃO SUSTENTÁVEL E IRRIGAÇÃO

GOV RS

Buscar

A Secretaria - Departamentos - Serviços - Informações - Políticas públicas - Comunicação - PRODUTOR ONLINE

SUPERA ESTIAGEM - Editais

VOCÊ ESTÁ AQUI: Inicial > Serviços > Defesa Vegetal > SIG@

[← Voltar](#) [Imprimir](#)



## SIG@

Sistema Integrado de Gestão de Agrotóxicos

Link para Acesso ao SIG@

<https://secweb.procergs.com.br/sdae/soe/PRSoeLogon.jsp>

Clique no endereço em verde, conforme destacado em vermelho.



Secretaria da Agricultura, Pecuária, Produção Sustentável e Irrigação  
Departamento de Defesa Vegetal  
Divisão de Insumos e Serviços Agropecuários  
Seção de Agrotóxicos

https://seweb.procergs.com.br/sdae/soe/PRSoeLogin.jsp

Procurar

**SIA** Sistema de Defesa Agropecuária

Identifique-se para acessar o site

CPF:

Senha:  [Esqueci minha senha](#)

Entrar

PROCERGS SOE - Controle de Acesso e Segurança [Ajuda](#)

Secretaria da Agricultura, Pecuária e Agronegócio

Avenida Getúlio Vargas, 1384  
Porto Alegre RS  
CEP 90150-900

(51) 3288-6200

<http://www.saa.rs.gov.br/>

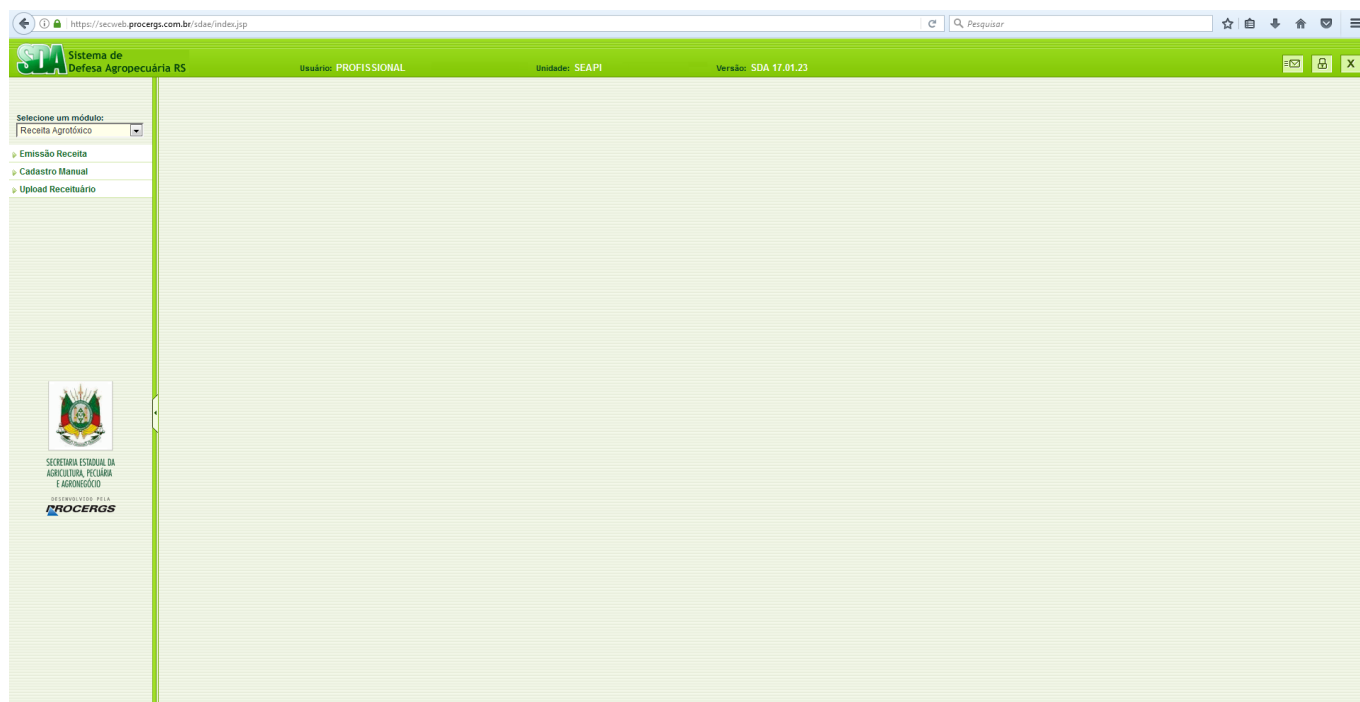
Informe seu **CPF** e **senha** e clique em **Entrar**.

Após acessar o sistema e de acordo com o nível de acesso, determinado pelos administradores do sistema, no módulo Receita Agrotóxico o usuário poderá acessar três opções:

- **Emissão Receita** - Utilizado para EMITIR uma NOVA receita agronômica.
- **Cadastro Manual** - Utilizado para CADASTRAR uma receita agronômica gerada fora do sistema.
- **Upload Receituário** - Utilizado para CARREGAR para o sistema um conjunto de receitas agronômicas emitidas em outro programa.



Secretaria da Agricultura, Pecuária, Produção Sustentável e Irrigação  
Departamento de Defesa Vegetal  
Divisão de Insumos e Serviços Agropecuários  
Seção de Agrotóxicos



## 6. PESQUISAR RECEITA EMITIDA

Ao clicar em **Emissão Receita** no menu esquerdo abrirá a tela para pesquisa de receita emitida.



Secretaria da Agricultura, Pecuária, Produção Sustentável e Irrigação  
Departamento de Defesa Vegetal  
Divisão de Insumos e Serviços Agropecuários  
Seção de Agrotóxicos

Seleção um módulo:  
Receita Agrotóxico

Emissão Receita  
Cadastro Manual  
Upload Receituário

**Pesquisar Receita Emitida** OK Nova... Limpar

Número receita:

Número ART:

Cultura:

Diagnóstico:

Produto:

CPF:

CNPJ:

Nome/Razão Social:

UF:

Município:

Data de Emissão:  a

Situação:

Para pesquisar é necessário **preencher no mínimo o campo UF e mais um campo de critério da pesquisa** e clicar em **Ok**.

Nos campos em que aparece o botão é necessário digitar o critério da pesquisa e clicar no botão para confirmar o critério e depois clicar em Ok. Para apagar um critério de pesquisa destes campos clique no botão .



Secretaria da Agricultura, Pecuária, Produção Sustentável e Irrigação  
Departamento de Defesa Vegetal  
Divisão de Insumos e Serviços Agropecuários  
Seção de Agrotóxicos

A captura de tela mostra a interface de um sistema web. No topo, há uma barra de navegação com o nome do sistema "Sistema de Defesa Agropecuária RS", o usuário logado "PROFISSIONAL", a unidade "SEAPI" e a versão "SDA 17.01.23". O menu lateral à esquerda contém opções como "Emissão Receita", "Cadastro Manual" e "Upload Receituário". O conteúdo principal exibe os detalhes de uma "Consulta Receita Emitida", incluindo campos para número de receita, ART, CPF, nome, UF, município, endereço e data de emissão. Abaixo, há uma seção "Recomendações Técnicas" com uma tabela de produtos e culturas.

Produto	Cultura	Diagnóstico
<input type="checkbox"/> Produto	Cultura	Diagnóstico
<input checked="" type="checkbox"/> Produto	Cultura	Diagnóstico

## 7. PREENCHER E EMITIR NOVA RECEITA

Ao clicar em **Emissão Receita** no menu esquerdo abrirá a tela para pesquisa de receita emitida.

Ao clicar em **Nova...** localizado no canto superior direito abrirá a tela de emissão de receita.





Secretaria da Agricultura, Pecuária, Produção Sustentável e Irrigação  
Departamento de Defesa Vegetal  
Divisão de Insumos e Serviços Agropecuários  
Seção de Agrotóxicos

Seleção um módulo:  
Receita Agrotóxico

Emissão Receita  
Cadastro Manual  
Upload Receituário

SECRETARIA ESTADUAL DA AGRICULTURA, PECUÁRIA E AGROPECUÁRIO  
SISTEMA WEB DE DEFESA VEGETAL  
PROCERGS

Emissão Receita

Número ART:

Número receita:

Validar

Emitir Fechar

Preencher os campos **Número ART** (Anotação de Responsabilidade Técnica) e o campo **Número Receita** e clicar em **Validar**.

O número da receita é fornecida pelo conselho profissional, sendo sequencial por profissional, por ano. Exemplo: padrão CREA - primeira receita do ano de 2016 – número receita 160001; padrão CFTA - primeira receita do mês de janeiro de 2016 - BR201601RA000001.



Secretaria da Agricultura, Pecuária, Produção Sustentável e Irrigação  
Departamento de Defesa Vegetal  
Divisão de Insumos e Serviços Agropecuários  
Seção de Agrotóxicos

Seleção um módulo:  
Receita Agropecuária

Emissão Receita  
Cadastro Manual  
Upload Receituário

Emissão Receita

Número ARB: 00000000  
Número receita: 00000000

Buscar dados de uma receita cadastrada anteriormente?  Sim  Não

Tipo de Pessoa:  Pessoa Física  Pessoa Jurídica

CPF:

Nome:

UF: RS

Município:

Tipo Logradouro: Seleccione -

Logradouro:

Número:

Complemento:

Localidade/Bairro:

CEP:

Recomendações Técnicas

Adicionar Remover

Produto  Cultura  Diagnóstico

Selecionar a resposta para a pergunta **Buscar dados de uma receita cadastrada anteriormente?**



Selecionar a opção Tipo de Pessoa: **Pessoa Física ou Pessoa Jurídica.**

Preencher os campos:

- **CPF** – Informar o CPF do proprietário da propriedade rural onde serão utilizados os agrotóxicos.
- **Nome** – Informar o nome completo do proprietário da propriedade rural onde serão utilizados os agrotóxicos
- **CNPJ** - Informar o CNPJ da empresa rural onde serão utilizados os agrotóxicos.
- **Razão Social** – Informar a razão social da empresa rural onde serão utilizados os agrotóxicos.



Secretaria da Agricultura, Pecuária, Produção Sustentável e Irrigação  
Departamento de Defesa Vegetal  
Divisão de Insumos e Serviços Agropecuários  
Seção de Agrotóxicos

- **UF** – Selecione o estado em que se localiza a propriedade rural onde serão utilizados os agrotóxicos.
- **Município** – Informar o município em que se localiza a propriedade rural onde serão utilizados os agrotóxicos e clicar no botão . Para apagar este campo clique no botão .
- **Tipo Logradouro** – Selecionar o tipo de logradouro do endereço da propriedade rural onde serão utilizados os agrotóxicos.
- **Logradouro** – Informar o logradouro do endereço da propriedade rural onde serão utilizados os agrotóxicos.
- **Número** – Informar o número no logradouro do endereço da propriedade rural onde serão utilizados os agrotóxicos.
- **Complemento** – Informar o complemento do endereço, se houver.
- **Localidade/Bairro** – Informar a localidade ou bairro do endereço da propriedade rural onde serão utilizados os agrotóxicos.
- **CEP** – Informar o CEP do endereço da propriedade rural onde serão utilizados os agrotóxicos.

### 7.1 Preenchimento das Recomendações Técnicas da Receita Agronômica

Clicar no botão **Adicionar** para preencher as recomendações técnicas da receita.

**ATENÇÃO:** Observe se o seu navegador está com o bloqueio de popups desabilitado, caso contrário observe que logo abaixo da barra de endereços aparecerá uma aba com o botão **Opções** onde deve ser selecionada a opção **Permitir popups de secweb.procergs.com.br.**







Secretaria da Agricultura, Pecuária, Produção Sustentável e Irrigação  
Departamento de Defesa Vegetal  
Divisão de Insumos e Serviços Agropecuários  
Seção de Agrotóxicos

https://secevb.procegs.com.br/sdae/fpc\_inc/fpcDialogo.html?./mod\_agrotoxico/SDA-EmissaoReceta-RecomendTecn-Novo.pdf

Nova Recomendação Técnica

Salvar Fechar

Cultura:   

Diagnóstico:   

Produto:

Dose:  Unidade:

Epoca de Aplicação:   
3000 caracteres restantes

Área a Tratar:  Unidade:

Quantidade a ser adquirida:  Unidade:



Intervalo de Segurança:

Modalidade de Aplicação:   
3000 caracteres restantes

MIP/MEP:   
3000 caracteres restantes

Observações:   
3000 caracteres restantes

Preencher os campos:

- **Cultura** – Informar o nome da cultura, clicar no botão  e selecionar a cultura na lista para confirmar. Para apagar o nome da cultura inserido clique no botão .

ATENÇÃO: Conforme destacado no item 4. IMPORTANTE ANTES DA EMISSÃO DA RECEITA, o sistema exige a indicação da cultura exatamente como cadastrado na ficha do produto (inclusive em letra maiúscula e com pontuação).

Exemplo:



Secretaria da Agricultura, Pecuária, Produção Sustentável e Irrigação  
Departamento de Defesa Vegetal  
Divisão de Insumos e Serviços Agropecuários  
Seção de Agrotóxicos

SDA - Sistema de Defesa Agropecuária - Mozilla Firefox

https://secweb.procergs.com.br/sdae/fpc\_inc/FpcDialogo.html?../mod 80%

### Nova Recomendação Técnica

Salvar Fechar

Cultura:

Diagnóstico:

Produto:

Dose:

Acácia

Acácia Negra

Época de Aplicação:

3000 caracteres restantes

Área a Tratar:  Unidade:

Quantidade a ser adquirida:  Unidade:

Intervalo de Segurança:

Modalidade de Aplicação:

3000 caracteres restantes

MIP/MEP

3000 caracteres restantes

- **Diagnóstico** - Informar o nome comum ou nome científico da doença ou praga, clicar no botão  e para confirmar selecione a opção desejada na lista. Para apagar o diagnóstico inserido clique no botão .



Secretaria da Agricultura, Pecuária, Produção Sustentável e Irrigação  
Departamento de Defesa Vegetal  
Divisão de Insumos e Serviços Agropecuários  
Seção de Agrotóxicos

**ATENÇÃO:** Conforme destacado no item 4. **IMPORTANTE ANTES DA EMISSÃO DA RECEITA**, o sistema exige a indicação da praga (diagnóstico) exatamente como cadastrado na ficha do produto (inclusive em letra maiúscula e com pontuação).

Exemplo:

SDA - Sistema de Defesa Agropecuária - Mozilla Firefox

https://secweb.procergs.com.br/sdae/fpc\_inc/FpcDialogo.html?../mod 80%

### Nova Recomendação Técnica

Salvar Fechar

Cultura:

Diagnóstico:

Produto: **vinhático-de-espinho - Acacia farnesiana**

Dose: esponjinha - Acacia farnesiana  
espinheiro - Acacia farnesiana  
unha-de-gato - Acacia paniculata  
sessenta-feridas - Acacia paniculata

Época de Aplicação:

3000 caracteres restantes

Área a Tratar:  Unidade:

Quantidade a ser adquirida:  Unidade:

Intervalo de Segurança:

Modalidade de Aplicação:

3000 caracteres restantes

MIP/MEP:

3000 caracteres restantes



Secretaria da Agricultura, Pecuária, Produção Sustentável e Irrigação  
Departamento de Defesa Vegetal  
Divisão de Insumos e Serviços Agropecuários  
Seção de Agrotóxicos

- **Produto** - Após preencher os campos da cultura e diagnóstico, automaticamente, será disponibilizada a lista de produtos agrotóxicos, com uso permitido no Rio Grande do Sul, para aquela cultura e respectivo diagnóstico.

**ATENÇÃO:** Observe que na lista de produtos serão disponibilizados, inclusive reguladores de crescimento entre outros, que não tem restrição de cultura e/ou praga/doença.

Exemplo:

SDA - Sistema de Defesa Agropecuária - Mozilla Firefox

https://secweb.procergs.com.br/sdae/fpc\_inc/FpcDialogo.html?../mod 80%

### Nova Recomendação Técnica

Salvar Fechar

Cultura: Abacate

Diagnóstico: Antracnose - Colletotrichum gloeosporioides

Produto: Cobre Atar Br

Dose: Cobre Atar Br

Unidade: g/100 l de água

Época de Aplicação: SCORE

Área a Tratar: Unidade:

Quantidade a ser adquirida: Unidade:

Intervalo de Segurança:

Modalidade de Aplicação: 3000 caracteres restantes

MIP/MEP: 3000 caracteres restantes



Secretaria da Agricultura, Pecuária, Produção Sustentável e Irrigação  
Departamento de Defesa Vegetal  
Divisão de Insumos e Serviços Agropecuários  
Seção de Agrotóxicos

- **Dose** – Informar a dose recomendada do agrotóxico a ser utilizado.
- **Unidade** – Selecione a unidade da dose recomendada do agrotóxico a ser utilizado.
- **Época de Aplicação** – Informar a época de aplicação do agrotóxico recomendada.
- **Área a Tratar** – Informar a área a ser tratada com o agrotóxico.

Caso a recomendação seja de mais de uma aplicação no ciclo para a mesma área deve ser realizado o seguinte cálculo: área a tratar = área a ser tratada x número de aplicações recomendadas. O detalhamento desta recomendação deve obrigatoriamente constar no campo Observações.

- **Unidade** – Selecione a unidade de área a ser tratada.
- **Quantidade a ser adquirida** - Informar a quantidade de agrotóxico a ser adquirido.

Caso a recomendação seja de mais de uma aplicação no ciclo para a mesma área deve ser realizado o seguinte cálculo: quantidade a ser adquirida = quantidade de agrotóxico para uma aplicação x número de aplicações recomendadas. O detalhamento desta recomendação deve obrigatoriamente constar no campo Observações.

- **Unidade** – Selecione a unidade da quantidade de agrotóxico a ser adquirida.
- **Intervalo de Segurança** – Informe o intervalo de segurança ou período de carência da aplicação do agrotóxico.





Secretaria da Agricultura, Pecuária, Produção Sustentável e Irrigação  
Departamento de Defesa Vegetal  
Divisão de Insumos e Serviços Agropecuários  
Seção de Agrotóxicos

- **Modalidade de Aplicação** – Informe a modalidade de aplicação do agrotóxico. Observe que diferentes modalidades de aplicação exigem diferentes doses de aplicação.
- **MIP/MEP** – Informe as medidas de manejo integrado de pragas ou manejo ecológico de pragas.
- **Observações** – Preencha com outras informações necessárias. Utilize este campo para informar a recomendação de mais de uma aplicação preenchida nos campos anteriores.

**ATENÇÃO:** O sistema permite copiar e colar texto nos campos intervalo de segurança, modalidade de aplicação, MIP/MEP e Observações. Os produtos e recomendações poderão ser consultados conforme orientação no item 4. **IMPORTANTE ANTES DA EMISSÃO DA RECEITA.**

Após o preenchimento de todos os campos clique no botão **Salvar**.

A tela de recomendações técnicas será fechada e o produto recomendado aparecerá listado no item Recomendações Técnicas.

Para **adicionar mais produtos** na mesma receita siga novamente os passos do **item 7.1**.

Para **remover produtos** da receita clique no botão **Remover**.



Secretaria da Agricultura, Pecuária, Produção Sustentável e Irrigação  
Departamento de Defesa Vegetal  
Divisão de Insumos e Serviços Agropecuários  
Seção de Agrotóxicos

Seleção um módulo:  
Receita Agrotóxica

Usuário: PROFISSIONAL    Unidade: SEAPI    Versão: SDA 17.01.23

**Emissão Receita**    Emitir    Fechar

Número ARR: 00000000  
Número receita: 00000000

Buscar dados de uma receita cadastrada anteriormente?  Sim  Não

Tipo de Pessoa:  Pessoa Física  Pessoa Jurídica  
CPF: 000.000.000-00  
Nome: USUARIO FINAL  
UF: RS  
Município: ACEGUA  
Tipo Logradouro: Rua  
Logradouro: Rua  
Número: 00  
Complemento:  
Localidade/Bairro: Bairro  
CEP: 00000-000

Recomendações Técnicas    Adicionar    Remover

Produto	Cultura	Diagnóstico
<input type="checkbox"/> Produto	Cultura	Diagnóstico

Após confirmar que todos os produtos recomendados estão lançados no item Recomendações Técnicas clique no botão **Emitir** no canto superior direito.

Abrirá uma tela solicitando a confirmação das informações.

Verifique as informações antes de confirmar, uma vez confirmado não haverá possibilidade de edição.

OK    Cancelar

Clique em **OK**.

Abrirá uma tela solicitando a abertura ou salvamento do arquivo da Receita Agrônômica (ANEXO II).



Secretaria da Agricultura, Pecuária, Produção Sustentável e Irrigação  
Departamento de Defesa Vegetal  
Divisão de Insumos e Serviços Agropecuários  
Seção de Agrotóxicos

Seleção um módulo:  
Receita Agronômica

Usuário: PROFISSIONAL Unidade: SEAPI Versão: SDA 17.01.23

**Emissão Receita**

Número ARR: 00000000  
Número receita: 00000000

Buscar dados de uma receita cadastrada anteriormente?  Sim  Não

Tipo de Pessoa:  Pessoa Física  Pessoa Jurídica  
CPF: 000.000.000-00  
Nome: USUÁRIO FINAL  
UF: RS  
Município: ACEGLIA  
Tipo Logradouro: Rua  
Logradouro: Rua  
Número: 00  
Complemento:  
Localidade/Bairro: Bairro  
CEP: 00000-000

Recomendações Técnicas

<input type="checkbox"/> Produto	Cultura
<input checked="" type="checkbox"/> Produto	Cultura

Abrir "ReceitaAgronomica.pdf"

Você selecionou abrir:

- ReceitaAgronomica.pdf

tipo: Text Document  
de: https://secweb-procergs.com.br

O que o Firefox deve fazer?

- Abrir com o: Bloco de notas (aplicativo padrão)
- Salvar arquivo (D)
- Fazer isso automaticamente nos arquivos como este de agora em diante.

OK Cancelar

Selecione a opção **Salvar arquivo (D)** e clique em **OK**.

Busque o arquivo na pasta Downloads em seu computador.

## 7.2 Reimpressão da Receita Agronômica

A reimpressão, não tem valor como nova recomendação, devendo ser usada apenas para atendimento dos órgãos de fiscalização ou em casos de extravio da via original.

Para **pesquisar a receita agronômica** siga os passos do **item 0**.



Secretaria da Agricultura, Pecuária, Produção Sustentável e Irrigação  
Departamento de Defesa Vegetal  
Divisão de Insumos e Serviços Agropecuários  
Seção de Agrotóxicos

A captura de tela mostra o sistema de Defesa Agropecuária RS. No topo, há uma barra de navegação com o nome do sistema, o usuário (PROFISSIONAL), a unidade (SEAPI) e a versão (SDA 17.01.23). O menu lateral à esquerda contém opções como 'Recetta Agronômica', 'Emissão Recetta', 'Cadastro Manual' e 'Upload Recettário'. O conteúdo principal exibe os dados de uma 'Consulta Recetta Emitida', incluindo número de receita, ART, CPF, nome, UF, município, tipo de logradouro, endereço, complemento, localidade, CEP e data de emissão. Abaixo, há uma seção de 'Recomendações Técnicas' com uma tabela:

<input type="checkbox"/> Produto	Cultura	Diagnóstico
<input type="checkbox"/> Produto	Cultura	Diagnóstico

Clicar no botão **Imprimir**.

Abrirá uma tela solicitando a abertura ou salvamento do arquivo da Recetta Agronômica (ANEXO III).

A captura de tela mostra o mesmo sistema, mas com uma caixa de diálogo 'Abrir "RecettaAgronomica.pdf"' aberta no centro. A caixa de diálogo contém o nome do arquivo, o tipo de documento e o endereço. Ela oferece opções para 'Abrir com o Bloco de notas (aplicativo padrão)', 'Salvar arquivo' (selecionado) e 'Fazer isso automaticamente nos arquivos como este de agora em diante'. Botões 'OK' e 'Cancelar' estão na base da caixa.



Secretaria da Agricultura, Pecuária, Produção Sustentável e Irrigação  
Departamento de Defesa Vegetal  
Divisão de Insumos e Serviços Agropecuários  
Seção de Agrotóxicos

Selecione a opção **Salvar arquivo (D)** e clique em **OK**.

Busque o arquivo na pasta Downloads em seu computador.

### 7.3 Cancelamento de Receita Agronômica

A receita agronômica poderá ser cancelada até um limite de três vezes, após estas tentativas deverá ser usada nova numeração de receita da respectiva ART.

Para **pesquisar a receita agronômica** siga os passos do **item 0**.

Seleção um módulo:  
Receita Agrotóxico

Usuário: PROFISSIONAL Unidade: SEAPI Versão: SDA 17.01.23

Consultar Receita Emitida

Emitir 2ª Via Cancelar Receita Fechar

Número receita: 0000000  
Número ART: 0000000  
CPF: 000.000.000-00  
Nome: PROFISSIONAL  
UF: RS  
Município: ACEGUA  
Tipo Logradouro: Rua  
Logradouro: Rua  
Número: 00  
Complemento:  
Localidade/Bairro: Bairro  
CEP: 00000-000  
Data de emissão: 00/00/0000  
Situação: Emitida

Recomendações Técnicas

Produto	Cultura	Diagnóstico
<input type="checkbox"/> Produto	Cultura	Diagnóstico

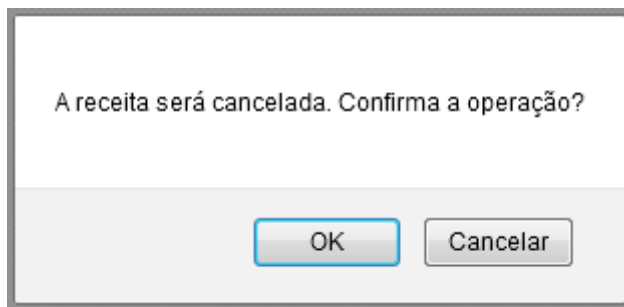
SECRETARIA ESTADUAL DA AGRICULTURA, PECUÁRIA E AGRONEGÓCIO  
PROCERGS

Clicar no botão **Cancelar Receita**.

Abrirá uma tela solicitando a confirmação do cancelamento da receita.



Secretaria da Agricultura, Pecuária, Produção Sustentável e Irrigação  
Departamento de Defesa Vegetal  
Divisão de Insumos e Serviços Agropecuários  
Seção de Agrotóxicos



Clique em **OK**.

Observe que no campo Situação aparecerá Cancelada confirmando o cancelamento da receita.

A captura de tela mostra a interface do sistema SDA de Defesa Agropecuária RS. No topo, há uma barra de navegação com o nome do sistema, o usuário logado (PROFISSIONAL), a unidade (SEAPI) e a versão (SDA 17.01.23). O menu lateral à esquerda contém opções como 'Seleção um módulo', 'Emissão Receita', 'Cadastro Manual' e 'Upload Receituário'. O conteúdo principal exibe os detalhes de uma 'Consulta Receita Emitida' com o seguinte texto:

Número receita: 0000000  
Número ART: 0000000  
CPF: 000.000.000-00  
Nome: PROFISSIONAL  
UF: RS  
Município: ACEGLIA  
Tipo Logradouro: Rua  
Logradouro: Rua  
Número: 00  
Complemento:  
Localidade/Bairro: Bairro  
CEP: 00000-000  
Data de emissão: 00/00/0000  
Situação: Cancelada

Abaixo, há uma seção 'Recomendações Técnicas' com uma tabela:

<input type="checkbox"/> Produto	Cultura	Diagnóstico
<input checked="" type="checkbox"/> Produto	Cultura	Diagnóstico

Na parte inferior esquerda, há o logotipo da Secretaria Estadual da Agricultura, Pecuária e Agropecuário (SEAP) e o nome do sistema SDA.



Secretaria da Agricultura, Pecuária, Produção Sustentável e Irrigação  
Departamento de Defesa Vegetal  
Divisão de Insumos e Serviços Agropecuários  
Seção de Agrotóxicos

## 8. ANEXO I

### Formulário de Cadastro do Profissional para acesso ao SIG@

Formulário de Cadastro do Profissional para acesso ao SIG@		
Nome completo:		
CPF:		
<b>E-mail pessoal:</b>		
Telefone:		
Formação:		
CREA:		
Município:	UF:	
Logradouro:	N°:	
Bairro:		



Secretaria da Agricultura, Pecuária, Produção Sustentável e Irrigação  
Departamento de Defesa Vegetal  
Divisão de Insumos e Serviços Agropecuários  
Seção de Agrotóxicos

## 9. ANEXO II

### Modelo de Receita Agronômica emitida pelo SIG@ - Via do Agricultor

		Nº da Receita: 0000000	
		Vinculada à ART nº: 0000000	
Usuário: Usuário	CPF/CNPJ: 000.000.000-00		
Tipo Logradouro: Rua	Logradouro: Logradouro		
Número: 00	Complemento:		
Localidade/Bairro: Bairro	Município: Município	UF: RS	
GEP: 00000-000			
RECOMENDAÇÕES TÉCNICAS			
Cultura: Cultura	Área a tratar: 0 ha		
Diagnóstico: Diagnóstico	Quantidade (kg.g.l.ml): 0 l		
Produto: Produto	Carência (Intervalo de Segurança): 0		
Dose de aplicação: 0%			
Época de aplicação: Época de Aplicação			
Modalidade e Equipamento de aplicação: Modalidade de Aplicação			
Orientações quanto ao manejo integrado de pragas e de resistência: Manejo Integrado de Pragas/Manejo Ecológico de Pragas			
Observações: Observações			

Local e Data  
Estou ciente das recomendações contidas nesta receita.  
Assinatura do Requerente

Assinatura do Profissional  
Resp. Técnico: PROFISSIONAL  
CREA Nº: RS - 000000  
CPF: 000.000.000-00  
Endereço: Logradouro, 00, Município, RS, 00000-000

Para obtenção de nova orientação, o requerente deverá trazer esta receita

Via do Agricultor





Secretaria da Agricultura, Pecuária, Produção Sustentável e Irrigação  
Departamento de Defesa Vegetal  
Divisão de Insumos e Serviços Agropecuários  
Seção de Agrotóxicos

## Modelo de Receita Agronômica emitida pelo SIG@ - Informações complementares

**RECEITA AGRONÔMICA - INFORMAÇÕES COMPLEMENTARES**  
**LEIA ATENTAMENTE ANTES DE INICIAR O MANUSEIO**

Nº da Receita: 0000000

Vinculada à ART nº: 0000000

**PRECAUÇÕES DE USO E CUIDADOS COM O MEIO AMBIENTE:**

1. Leia e siga as instruções do rótulo e da bula do produto, antes de abrir a embalagem;
2. Use o equipamento de proteção individual (máscara, luvas, botas, bonê árabe ou assemelhado, óculos e roupas de mangas longas) recomendado;
3. Nunca coma, nem fume ou beba durante a manipulação de agrotóxicos;
4. Não aplique agrotóxicos com condições climáticas adversas (vento forte, temperatura elevada, baixa umidade do ar, etc.);
5. Nunca desentupa bicos pulverizadores com a boca;
6. Verifique se os equipamentos de aplicação estão em boas condições de uso, sem vazamento e bem calibrados;
7. Os agrotóxicos somente devem ser aplicados por pessoas devidamente treinadas;
8. Guarde os agrotóxicos bem fechados, em depósito especial, longe das crianças, dos animais e dos alimentos;
9. Nunca abasteça e nem lave o pulverizador diretamente nas fontes de água. Use tanques ou reservatórios especiais;
10. Nunca despeje os restos de calda dos equipamentos de pulverização nas fontes e mananciais de água ou em lugares em que as chuvas arrastem as sobras para os cursos de água;
11. Evite preparar mais calda do que a quantidade a ser aplicada. Assim, não sobrarão restos;
12. Adote medidas de manejo do solo e controle da erosão para evitar que as partículas de solo com agrotóxicos sejam arrastadas para as fontes e mananciais de água;
13. Não reutilize qualquer tipo de embalagem de agrotóxico;
14. Embalagens que contenham líquido ou pó molhável devem ter uma triplice lavagem, ou seja, devem ser lavadas três vezes com água limpa no momento do uso do produto, e a água da lavagem deve ser adicionada ao tanque de pulverização;
15. Devolva as embalagens vazias, no prazo de até um ano após a compra, para a casa comercial onde foram adquiridas ou para os postos/centros de coleta indicados.

**PRIMEIROS SOCORROS**

1. Caso ocorra um acidente, quando da manipulação do agrotóxico, leia e siga as instruções do rótulo, bula ou folheto explicativo e procure um médico.
2. Caso sentir mal-estar (dor de cabeça, vômitos, diarreia, suores, tonturas, etc...) pare imediatamente o serviço e procure um médico levando o rótulo, bula ou folheto explicativo do agrotóxico utilizado.

**AGRICULTOR, AGROTÓXICO É VENENO**

**O uso de agrotóxicos fora das recomendações desta receita é da sua inteira responsabilidade.**

**Qualquer dúvida, consulte o profissional responsável por esta recomendação (receita).**

**INFORMAÇÕES ÚTEIS NO CASO DE INTOXICAÇÃO:**

Centro de Informações Toxicológicas do Estado do Rio Grande do Sul  
Telefone: 0800-7213000  
[www.cit.rs.gov.br](http://www.cit.rs.gov.br)

Local e Data

Estou ciente das recomendações contidas acima.

Assinatura do Requerente

Assinatura do Profissional

Resp. Técnico: PROFISSIONAL

CREA Nº.: RS - 000000

CPF: 000.000.000-00

Endereço: Logradouro, 00, Município, RS, 00000-000



Secretaria da Agricultura, Pecuária, Produção Sustentável e Irrigação  
Departamento de Defesa Vegetal  
Divisão de Insumos e Serviços Agropecuários  
Seção de Agrotóxicos

## Modelo de Receita Agronômica emitida pelo SIG@ - Via do Estabelecimento Comercial

	Nº da Receita: 0000000 Vinculada à ART nº: 0000000
--	---

Usuário: Usuário	CPF/CNPJ: 000.000.000-00
Tipo Logradouro: Rua	Logradouro: Logradouro
Número: 00	Complemento:
Localidade/Bairro: Bairro	Município: Município UF: RS
	CEP: 00000-000

### RECOMENDAÇÕES TÉCNICAS

Cultura: Cultura	Área a tratar: 0 ha
Diagnóstico: Diagnóstico	Quantidade (kg,g,l,ml): 0 l
Produto: Produto	Carência (Intervalo de Segurança): 0
Dose de aplicação: 0%	
Época de aplicação: Época de Aplicação	
Modalidade e Equipamento de aplicação: Modalidade de Aplicação	
Orientações quanto ao manejo integrado de pragas e de resistência: Manejo Integrado de Pragas/Manejo Ecológico de Pragas	
Observações: Observações	

Local e Data  
Estou ciente das recomendações contidas nesta receita.

Assinatura do Requerente

Assinatura do Profissional  
Resp. Técnico: PROFISSIONAL  
CREA Nº.: RS - 000000  
CPF: 000.000.000-00  
Endereço: Logradouro, 00, Município, RS, 00000-000

Para obtenção de nova orientação, o requerente deverá trazer esta receita



Secretaria da Agricultura, Pecuária, Produção Sustentável e Irrigação  
Departamento de Defesa Vegetal  
Divisão de Insumos e Serviços Agropecuários  
Seção de Agrotóxicos

## 10. ANEXO III

### Modelo de 2ª Via de Receita Agronômica emitida pelo SIG@

		Nº da Receita: 0000000	
		Vinculada à ART nº: 0000000	
Usuário: Usuário	CPF/CNPJ: 000.000.000-00		
Tipo Logradouro: Rua	Logradouro: Logradouro		
Número: 00	Complemento:		
Localidade/Bairro: Bairro	Município: Município	UF: RS	
	CEP: 00000-000		
<b>RECOMENDAÇÕES TÉCNICAS</b>			
Cultura: Cultura	Área a tratar: 0 ha		
Diagnóstico: Diagnóstico	Quantidade (kg,g,l,m): 0 l		
Produto: Produto	Garência (Intervalo de Segurança): 0		
Dose de aplicação: 0 %			
Época de aplicação: Época de Aplicação			
Modalidade e Equipamento de aplicação: Modalidade de Aplicação			
Orientações quanto ao manejo integrado de pragas e de resistência: Manejo Integrado de Pragas/Manejo Ecológico de Pragas			
Observações: Observações			
Local e Data		Assinatura do Profissional	
Estou ciente das recomendações contidas nesta receita.		Resp. Técnico: PROFISSIONAL	
		CREA Nº.: RS - 000000	
		CPF: 000.000.000-00	
Assinatura do Requerente		Endereço: Logradouro,00, Município, RS, 00000-000	

Para obtenção de nova orientação, o requerente deverá trazer esta receita